

GARANTÍA
5 AÑOS
150,000 km*

* Lo que ocurra primero

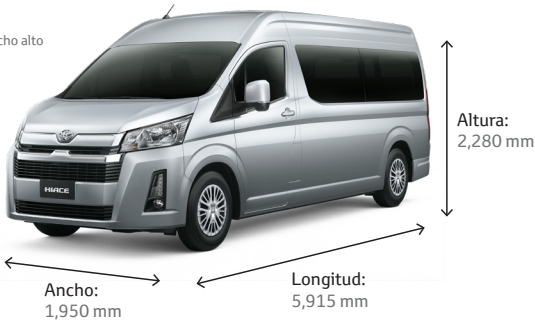
HIACE

VUELVE A DEFINIR LA CATEGORÍA



TOYOTA
Una Vida de Confianza

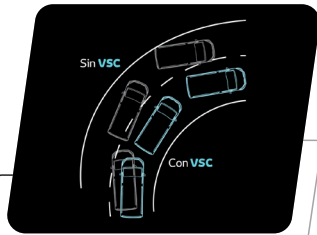
Foto: Techo alto



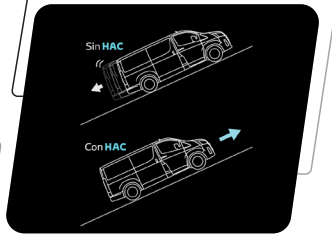
Motor 2.8 L / 160.9 hp Turbo Diesel Intercooler



Transmisión automática con modo secuencial de 6 velocidades más retroceso (6AT)



Control de estabilidad (VSC)



Asistente en pendientes (HAC)



Luces de lectura en la zona posterior



6 cargadores de entrada USB para dispositivos móviles



Aire acondicionado en zona delantera y posterior



Sistema de audio con pantalla de 6.2" y 6 parlantes

MODELO

Nombre	TURISMO TECHO ALTO (GL) AT
Código TDP	1550

MOTOR

Tipo	1GD-FTV Turbo Diesel Intercooler
Número de cilindros	4 cilindros en línea
Capacidad de motor	cc 2,755
Potencia	hp / rpm 160.9 / 3,600
Torque	kgm / rpm 42.7 / 1,600 - 2,200
Válvulas	16, DOHC

CARROCERÍA

Aros	Medida / Tipo	16" / Acero
Dirección		Piñón y cremallera, hidráulica
Frenos	Delanteros	Discos ventilados
	Posteriores	Discos ventilados
Suspensión	Delantera	McPherson con barra estabilizadora
	Posterior	Eje rígido con muelles semi-elípticos
Tipo de transmisión		Automática con modo secuencial de 6 velocidades más retroceso (6AT)

SEGURIDAD

Airbags		Piloto, copiloto
Seguridad Activa	ABS	Sí
	VSC	Con BA
	HAC	Sí
	TRC	Con auto LSD

AUDIO

Sistema de audio	Pantalla táctil de 6.2", DVD+CD+MP3+USB+AUX+BT
Parlantes	6

EQUIPAMIENTO

Asientos	Material	Tela con vinil
	Cantidad	14
Delanteros		Reclinables, deslizables, regulable en altura (sólo piloto), con apoyacabezas regulables
	Posteriores	12 asientos: reclinables, con apoyacabezas regulables, última fila abatible y plegable (2+2). Apoyabrazos en pasadizo
Espejos retrovisores exteriores		Con espejos de punto ciego, color de carrocería, con control eléctrico, con luces direccionales y abatibles eléctricamente
Panel multi-información		TFT - 4.2" color
Faros	Tipo	Halógenos multireflectores
	Encendido	Automático
	Neblineros	Sí
Timón		De 3 rayos, uretano, basculable y telescópico, con controles de teléfono, audio y panel multi-información
Cargadores posteriores de entrada USB (2.1 A)		6
Luz de lectura posterior		LED
Aire acondicionado, forzado y calefacción delantera		Sí
Aire acondicionado y calefacción posterior con control independiente		Sí



www.toyotaperu.com.pe

www.facebook.com/ToyotaPeru

La garantía otorgada a la HIACE está referida exclusivamente a las opciones antes mencionadas. Cualquier modificación o alteración efectuada a dichas opciones no cuenta con la garantía de Toyota del Perú S. A. Toyota del Perú S. A. se reserva el derecho de modificar cualquier parte de las especificaciones y equipos sin previo aviso. Fotos Referenciales.

GARANTÍA
5 AÑOS
150,000 km*

* Lo que ocurra primero

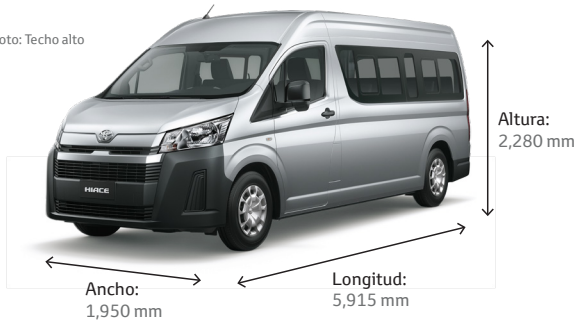
HIACE

VUELVE A DEFINIR LA CATEGORÍA



TOYOTA
Una Vida de Confianza

Foto: Techo alto



MODELO	
Nombre	COMMUTER TECHO ALTO (DX) AT
Código TDP	1546

MOTOR	
Tipo	1GD-FTV Turbo Diesel Intercooler
Número de cilindros	4 cilindros en línea
Capacidad de motor	cc 2,755
Potencia	hp / rpm 160.9 / 3,600
Torque	kgm / rpm 42.7 / 1,600 - 2,200
Válvulas	16, DOHC

CARROCERÍA		
Aros	Medida	16"
	Tipo	Acero
Dirección	Piñón y cremallera, hidráulica	
Frenos	Delanteros	Discos ventilados
	Posteriores	Discos ventilados
Suspensión	Delantera	McPherson con barra estabilizadora
	Posterior	Eje rígido con muelles semi-elípticos
Tipo de transmisión	Automática con modo secuencial de 6 velocidades más retroceso (6AT)	
Radio mínimo de giro	Rueda (m)	6.5
	Carrocería (m)	6.9

SEGURIDAD		
Airbags	Piloto	
Seguridad Activa	ABS	Sí
	VSC	Con BA
	HAC	Sí
	TRC	Con auto LSD

AUDIO	
Sistema de audio	Pantalla táctil de 6.2", DVD+CD+MP3+USB+AUX+BT
Parlantes	2

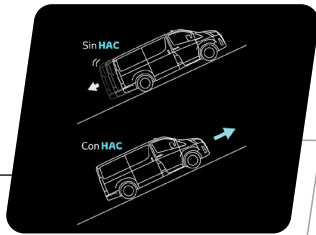
EQUIPAMIENTO		
Asientos	Material	Tela
	Cantidad	16
Delanteros	Reclinables, deslizable y regulable en altura (sólo piloto), con apoyacabezas regulables (x2), central rebatible	
	Posteriores	13 asientos: 9 fijos y última fila rebatible y plegable (2+2)
Espejos retrovisores exteriores	Con espejos de punto ciego, negros y abatibles manualmente	
Panel multi-información	TFT - 4.2" color	
Faros	Tipo	Halógenos multireflectores
	Encendido	Manual
Timón	De 3 rayos, uretano, basculable y telescópico, con controles de teléfono, audio y panel multi-información	



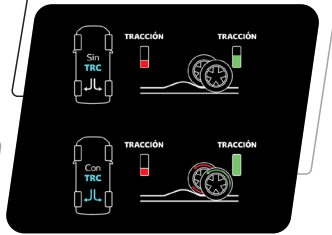
Motor 2.8 L / 160.9 hp Turbo Diesel Intercooler



Transmisión automática con modo secuencial de 6 velocidades más retroceso (6AT)



Asistente en pendientes (HAC)



Control de tracción (TRC) con auto LSD



Múltiples espacios de almacenamiento



Práctico panel de instrumentos



Hasta 16 asientos para pasajeros



Panel multi-información de 4.2" color



www.toyotaperu.com.pe
www.facebook.com/ToyotaPeru

La garantía otorgada a la HIACE está referida exclusivamente a las opciones antes mencionadas. Cualquier modificación o alteración efectuada a dichas opciones no cuenta con la garantía de Toyota del Perú S. A. Toyota del Perú S. A. se reserva el derecho de modificar cualquier parte de las especificaciones y equipos sin previo aviso. Fotos Referenciales.

GARANTÍA
5 AÑOS
150,000 km*

* Lo que ocurra primero

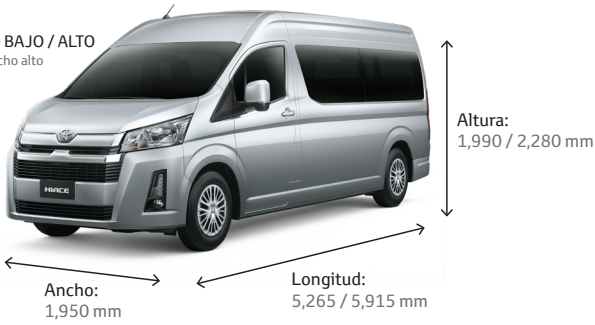
HIACE

VUELVE A DEFINIR LA CATEGORÍA



TOYOTA
Una Vida de Confianza

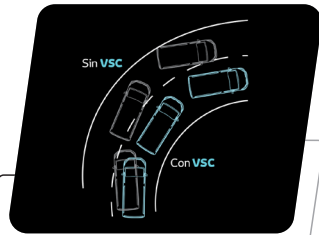
TECHO BAJO / ALTO
Foto: Techo alto



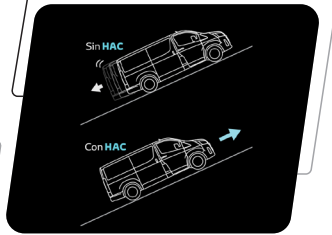
Motor 2.8 L / 174.3 hp Turbo Diesel Intercooler*



Transmisión mecánica de 6 velocidades más retroceso (6iMT) con switch ON-OFF



Control de estabilidad (VSC)



Asistente en pendientes (HAC)



Luces de lectura en la zona posterior



6 cargadores de entrada USB para dispositivos móviles*



Aire acondicionado en zona delantera y posterior



Sistema de audio con pantalla de 6.2" y 6 parlantes

MODELO

Nombre	TURISMO TECHO BAJO (GL) MT	TURISMO TECHO ALTO (GL) MT
Código TDP	1543	1547

MOTOR

Tipo	1GD-FTV Turbo Diesel Intercooler	
Número de cilindros	4 cilindros en línea	
Capacidad de motor	cc 2,755	
Potencia	hp / rpm 174.3 / 3,400	160.9 / 3,600
Torque	kgm / rpm 42.7 / 1,400 - 2,600	42.7 / 1,600 - 2,200
Válvulas	16, DOHC	

CARROCERÍA

Aros	Medida / Tipo	16" / Acero	
Dirección	Piñón y cremallera, hidráulica		
Frenos	Delanteros	Discos ventilados	
	Posteriores	Tambores	Discos ventilados
Suspensión	Delantera	McPherson con barra estabilizadora	
	Posterior	Eje rígido con muelles semi-elípticos	
Tipo de transmisión	Mecánica de 6 velocidades más retroceso (6iMT) con switch ON-OFF		

SEGURIDAD

Airbags	Piloto		
Seguridad Activa	ABS	Sí	
	VSC	Con BA	
	HAC	Sí	
	TRC	Con auto LSD	

AUDIO

Sistema de audio	Pantalla táctil de 6.2", DVD+CD+MP3+USB+AUX+BT
Parlantes	6

EQUIPAMIENTO

Asientos	Material	Tela con vinil	
	Cantidad	12	14
Delanteros	Reclinables, deslizables, regulable en altura (sólo piloto) y con apoyacabezas regulables		
	Posteriores	10 asientos: reclinables, con apoyacabezas regulables, última fila abatible y plegable (2+2)	12 asientos: reclinables, con apoyacabezas regulables, última fila abatible y plegable (2+2). Apoyabrazos en pasadizo
Espejos retrovisores exteriores	Con espejos de punto ciego, color de carrocería, con control eléctrico, con luces direccionales y abatibles eléctricamente		
Panel multi-información	Monocolor	TFT - 4.2" color	
Faros	Tipo	Halógenos multireflectores	
	Encendido	Automático	
	Neblineros	Sí	
Timón	De 3 rayos, uretano, basculable y telescópico	De 3 rayos, uretano, basculable y telescópico, con controles de teléfono, audio y panel multi-información	
Cargadores posteriores de entrada USB (2.1 A)	4	6	
Luz de lectura posterior	--	LED	
Aire acondicionado, forzado y calefacción delantera	Sí		
Aire acondicionado posterior con control independiente	Sí		



www.toyotaperu.com.pe
www.facebook.com/ToyotaPeru

La garantía otorgada a la HIACE está referida exclusivamente a las opciones antes mencionadas. Cualquier modificación o alteración efectuada a dichas opciones no cuenta con la garantía de Toyota del Perú S.A. Toyota del Perú S.A. se reserva el derecho de modificar cualquier parte de las especificaciones y equipos sin previo aviso. Fotos Referenciales.

*Según versión

GARANTÍA
5 AÑOS
150,000 km*

* Lo que ocurra primero


HIACE

VUELVE A DEFINIR LA CATEGORÍA



TOYOTA
Una Vida de Confianza

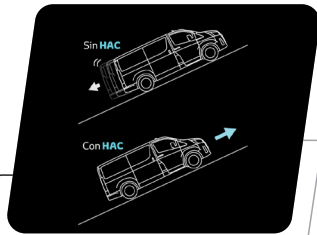
TECHO BAJO / ALTO
Foto: Techo alto



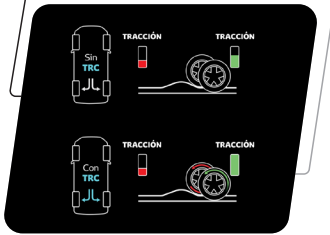
Motor 2.8 L / 174.3 hp Turbo Diesel Intercooler



Transmisión mecánica de 6 velocidades más retroceso (6iMT)



Asistente en pendientes (HAC)



Control de tracción (TRC) con auto LSD



Múltiples espacios de almacenamiento



Práctico panel de instrumentos



Hasta 13 asientos para pasajeros*



Panel multi-información de 4.2" color

MODELO

Nombre	COMMUTER TECHO BAJO (DX) MT	COMMUTER TECHO ALTO (DX) MT
Código TDP	1542	1545

MOTOR

Tipo	1GD-FTV Turbo Diesel Intercooler	
Número de cilindros	4 cilindros en línea	
Capacidad de motor	cc 2,755	
Potencia	hp / rpm 174.3 / 3,400	160.9 / 3,600
Torque	kgm / rpm 42.7 / 1,400 - 2,600	42.7 / 1,600 - 2,200
Válvulas	16, DOHC	

CARROCERÍA

Aros	Medida	16"	
	Tipo	Acero	
Dirección	Piñón y cremallera, hidráulica		
Frenos	Delanteros	Discos ventilados	
	Posteriores	Tambores	Discos ventilados
Suspensión	Delantera	McPherson con barra estabilizadora	
	Posterior	Eje rígido con muelles semi-elípticos	
Tipo de transmisión	Mecánica de 6 velocidades más retroceso (6iMT)		
Radio mínimo de giro	Rueda (m)	5.5	6.5
	Carrocería (m)	5.9	6.9

SEGURIDAD

Airbags	Piloto		
Seguridad Activa	ABS	Sí	
	VSC	Con BA	
	HAC	Sí	
	TRC	Con auto LSD	

AUDIO

Sistema de audio	Pantalla táctil de 6.2", DVD+CD+MP3+USB+AUX+BT		
Parlantes	2		

EQUIPAMIENTO

Asientos	Material	Tela	
	Cantidad	15	16
Delanteros	Reclinables, deslizable y regulable en altura (sólo piloto), con apoyacabezas regulables (x2), central rebatible		
	Posteriores	12 asientos: 8 fijos y última fila rebatible y plegable (2+2)	13 asientos: 9 fijos y última fila rebatible y plegable (2+2)
Espejos retrovisores exteriores	Negros y abatibles manualmente		Con espejos de punto ciego, negros y abatibles manualmente
Panel multi-información	Monocolor		TFT - 4.2" color
Faros	Tipo	Halógenos multireflectores	
	Encendido	Manual	
Timón	De 3 rayos, uretano, basculable y telescópico		De 3 rayos, uretano, basculable y telescópico, con controles de teléfono, audio y panel multi-información



www.toyotaperu.com.pe
www.facebook.com/ToyotaPeru

La garantía otorgada a la HIACE está referida exclusivamente a las opciones antes mencionadas. Cualquier modificación o alteración efectuada a dichas opciones no cuenta con la garantía de Toyota del Perú S.A. Toyota del Perú S.A. se reserva el derecho de modificar cualquier parte de las especificaciones y equipos sin previo aviso. Fotos Referenciales.

*Según versión

GARANTÍA
5 AÑOS
150,000 km*

* Lo que ocurra primero


HIACE

VUELVE A DEFINIR LA CATEGORÍA



TOYOTA
Una Vida de Confianza

TECHO BAJO / ALTO
Foto: Techo bajo



MODELO

Nombre	PANEL TECHO BAJO (DX) MT	PANEL TECHO ALTO (DX) MT
Código TDP	1540	1541

MOTOR

Tipo	1GD-FTV Turbo Diesel Intercooler	
Número de cilindros	4 cilindros en línea	
Capacidad de motor	cc	2,755
Potencia	hp / rpm	174.3 / 3,400
Torque	kgm / rpm	42.7 / 1,400 - 2,600
Válvulas	16, DOHC	

CARROCERÍA

Aros	Medida	16"	
	Tipo	Acero	
Dirección	Piñón y cremallera, hidráulica		
Frenos	Delanteros	Discos ventilados	
	Posteriores	Tambores	
Suspensión	Delantera	McPherson con barra estabilizadora	
	Posterior	Eje rígido con muelles semi-elípticos	
Tipo de transmisión	Mecánica de 6 velocidades más retroceso (6iMT)		
Radio mínimo de giro	Rueda (m)	5.5	6.5
	Carrocería (m)	5.9	6.9

SEGURIDAD

Airbags	Piloto, copiloto		
Seguridad Activa	ABS	Sí	
	VSC	Con BA	
	HAC	Sí	
	TRC	Con auto LSD	

AUDIO

Sistema de audio	Pantalla táctil de 6.2", DVD+CD+MP3+USB+AUX+BT		
Parlantes	2		

EQUIPAMIENTO

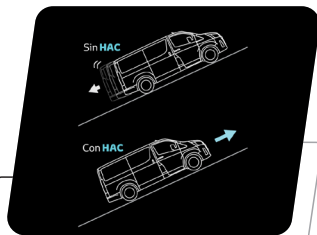
Asientos	Material	Tela	
	Cantidad	3	
Panel multi-información	Delanteros	Reclinables, deslizables, regulable en altura (sólo piloto), con apoyacabezas regulables. Central rebatible, con apoyacabeza regulable	
	Monocolor		
Timón	De 3 rayos, uretano, basculable y telescópico		
Aire acondicionado delantero	--	Sí	
Cámara de retroceso	--	Sí	
Faros	Tipo	Halógenos multireflectores	
	Encendido	Manual	
Lunas	Delantera	Laminada, tintada en verde con top shade	
	Laterales y posterior	Tintadas en verde	



Motor 2.8 L / 174.3 hp Turbo Diesel Intercooler



Transmisión mecánica de 6 velocidades más retroceso (6iMT)



Asistente en pendientes (HAC)



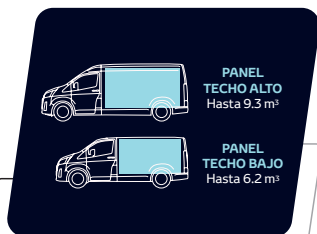
Airbags: piloto y copiloto



Cámara de retroceso*



Sistema de aire acondicionado delantero*



Volumen de carga de hasta 9.3 m³*



Radio de giro de 6.9 m (carrocería)*



www.toyotaperu.com.pe
www.facebook.com/ToyotaPeru

La garantía otorgada a la HIACE está referida exclusivamente a las opciones antes mencionadas. Cualquier modificación o alteración efectuada a dichas opciones no cuenta con la garantía de Toyota del Perú S. A. Toyota del Perú S. A. se reserva el derecho de modificar cualquier parte de las especificaciones y equipos sin previo aviso. Fotos Referenciales.

*Según versión